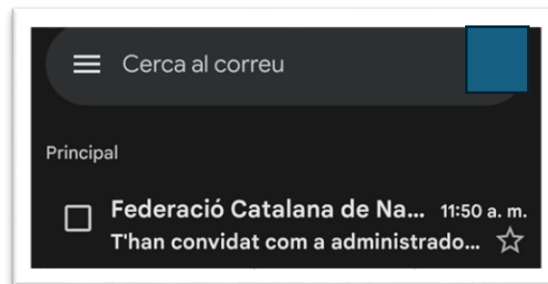


Guia per al NOU usuari i FER-TE ADMINSTRADOR D'UN PERFIL

Com fer-te administrador d'un perfil quan la llicència ja existeix per temporades anterior al portal CLUPIK (Estiguis enregistrat o no a l'App natacio.cat)


Primer de tot el club o la federació us ha d'enviar una invitació per a que us feu administradors del perfil.

Tot seguit, tindreu que anar a la vostra bústia de correu, obrir el email "Confirma la teva compte de Clupik" per validar el nostre procés de registre de l' App. En el cas que no us arribés el missatge, cal revisar la carpeta de correu brossa de la vostra bústia de correu . Mireu il·lustració 1



Il·lustració 1 Missatge de correu que arriba a la bústia per a fer-te administrador d'un perfil

Aquí podeu veure el contingut que tindrà el missatge que us ha arribat, cliqueu "Acceptar invitació", si esteu d'acord. Mireu il·lustració 2.



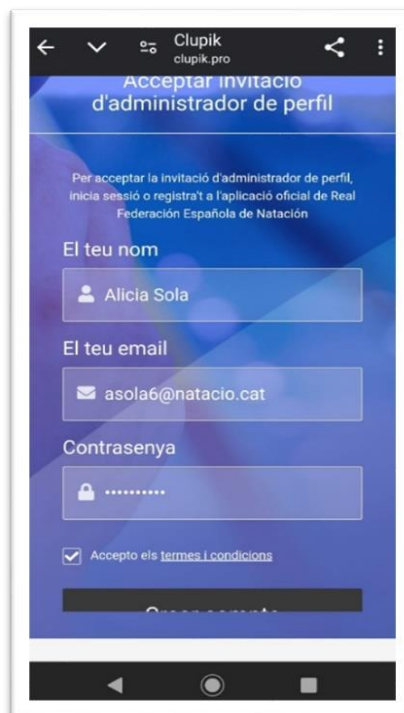
Il·lustració 2 Contingut del missatge per a fer-se administrador d'un perfil. Revisar el contingut i si esteu d'acord 'acceptar invitació'

Tot seguit et redirigirà a aquesta web, si no estàs registra't encara omple les dades que et demana: nom i cognoms (el nom ha de ser de la persona que vol fer la llicència **ESPORTISTA/COS TÈCNIC/ENTREADOR**) i email . Mireu il·lustració 3.



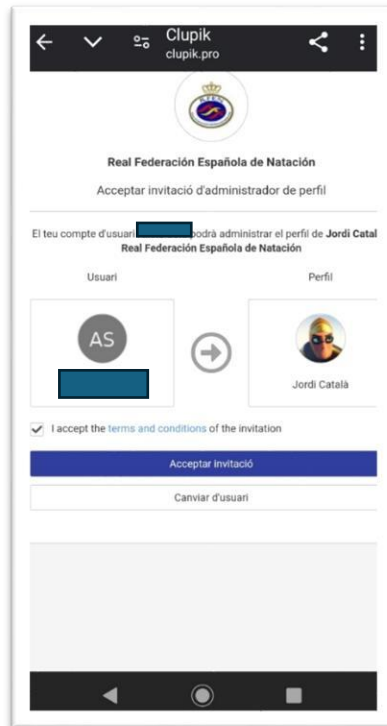
Il·lustració 3 redirigirà a una web , si no estàs enregistrat a clupik (natacio.cat) cal omplir les dades Nom, bústia de correu i contrasenya

Una vegada puguis accedir, hauràs d'anar omplint totes les caselles que et demana el formulari Clupik . Mira il·lustració 4.



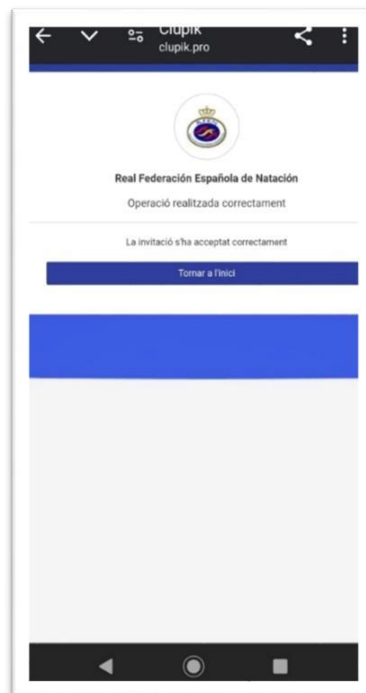
Il·lustració 4 Totes les dades que demana el formulari alta Clupik (i vincular-te a un perfil)

Per finalitzar, clica **“acceptar invitació”** i ja sou *administrador* /a de perfil !!! Si voleu vincular-ho a un altre usuari diferent al que heu rebut , la convidada podeu escollir *'canviar d'usuari'*. Mireu il·lustració 5.



Il·lustració 5 última pantalla a on ets fa administrador del perfil cal acceptar invitació però si voleu vincular-ho a un altre usuari diferent al que heu rebut la convidada podeu escollir 'canviar d'usuari'

Veieu com us posa que la invitació s'ha acceptat correctament. Mireu il·lustració 6.



Il·lustració 6 Al acceptar la invitació acabarem a la següent pantalla , ja podem accedir a l'app natacio.cat

Quan entreu a l'App de la FCN que ja teniu descarregada i ja he fet tots els passos que us hem indicat anteriorment, aquesta serà la pantalla que veureu.

On us posa "Crear llicència", podreu clicar i tramitar la renovació de llicència.



Il·lustració 7 al accedir a l'app natacio.cat anirà directament a la pantalla del perfil que ets administrador