

Leverade administradors de perfils com funciona.

pàg 1 de 3

Introducció

A principis de novembre del 2023 es va posar en marxa l'App natacio.cat (disponible en [Android](#) i [IOS](#)) perquè els nostres federats puguin visualitzar la seva llicència, renovar-la si ja en tenien una en temporades anteriors.

Perquè puguin accedir a les seves dades des de l'App abans cal fer una vinculació del seu compte de correu amb el perfil (llicències) que tingui creat a Leverade.

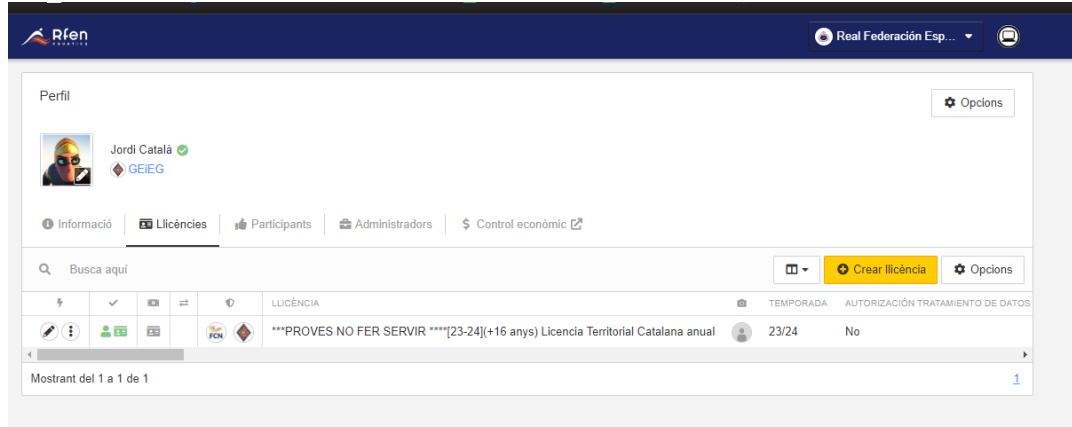
Aquesta vinculació es realitza mitjançant un missatge de correu (invitació) que s'envia des del portal Leverade a l'usuari.

Aquest missatge només el pot enviar un administrador del club o bé com a administradors de la FCN.

I aquest document us explicarà com enviar una invitació a una persona que vulgui fer servir l'App natacio.cat

Com es realitza

Heu d'accedir al perfil de l'usuari que voleu enviar la invitació

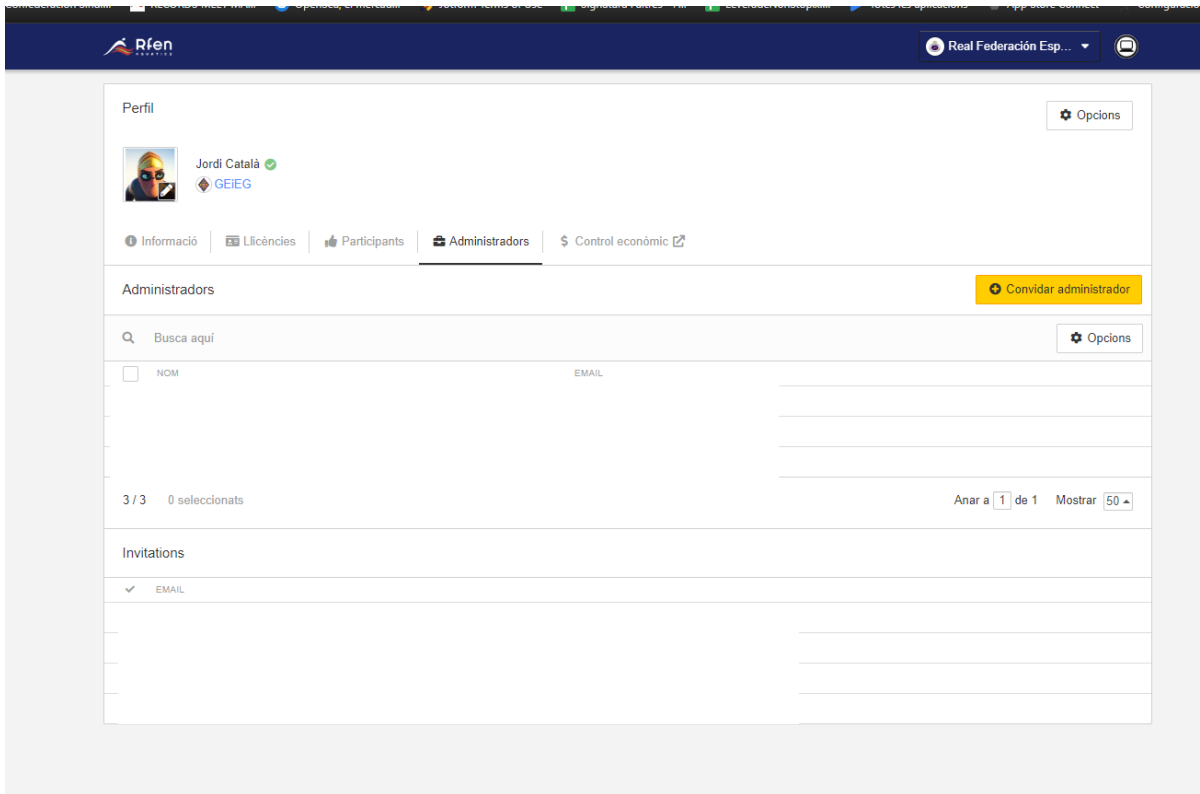


LLICÈNCIA	TEMPORADA	AUTORIZACIÓ TRATAMIENTO DE DATOS
***PROVES NO FER SERVIR ***[23-24][+16 anys] Licencia Territorial Catalana anual	23/24	No

Leverade administradors de perfils com funciona.

pàg 2 de 3

Anar a la pestanya administradors



I a la part superior dreta de la pantalla cal prémer el botó groc 'convidar administrador'

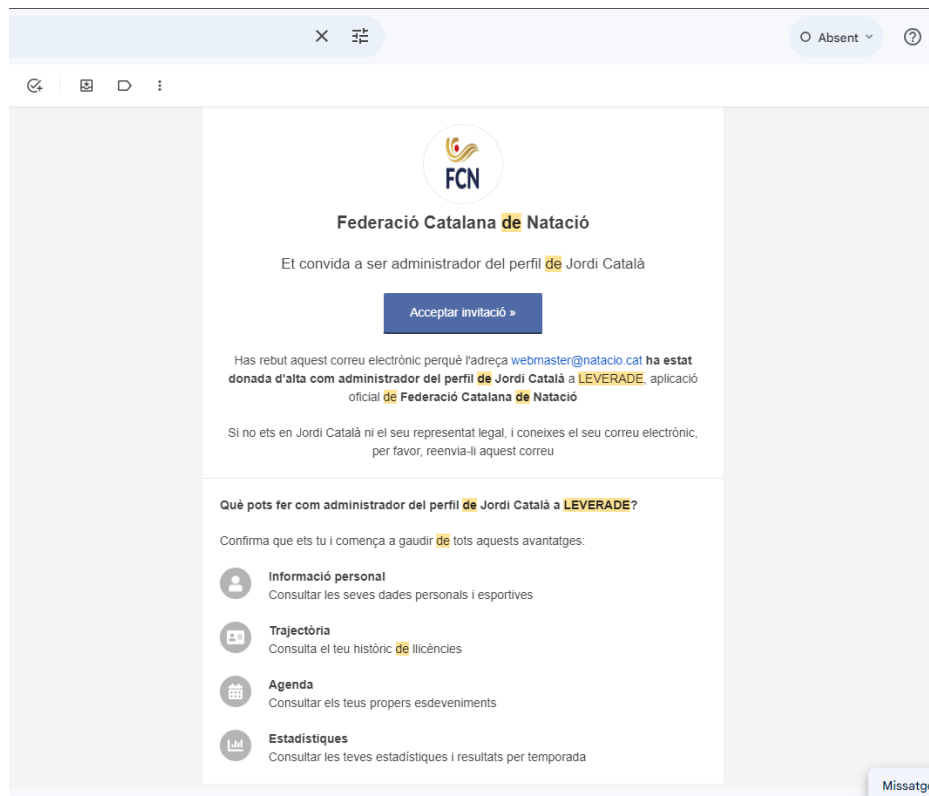
S'obrirà una pantalla emergent a on cal col·locar Email i acceptar els termes i condicions de la invitació



Leverade administradors de perfils com funciona.

pàg 3 de 3

A la bústia del nou usuari rebrà un missatge com el següent i cal que segueixi els passos que li indiquin.



Dubtes ?

Per a qualsevol dubte o problema podeu enviar un missatge a suport@natacio.cat

Aquesta informació també el tindreu disponible a l'apartat de tràmits de natacio.cat
<https://www.natacio.cat/tramitacio-de-llicencies-temporada-23-24/>